

---

## 全民健康保險藥品市場實際交易價格調查申報操作手冊(藥商版)

### 目 次

壹、作業目的及功能.....	26
一、作業目的 .....	26
二、作業功能 .....	26
貳、操作說明.....	27
一、藥商首次登入—帳號線上新增作業.....	27
二、登入入口網頁 .....	32
三、藥價申報-單筆新增-線上新增 .....	34
四、藥價申報-單筆新增-線上維護 .....	37
五、藥價申報-單筆新增-總表列印 .....	40
六、藥價申報-批次新增-批次轉檔 .....	43
七、藥價申報-轉檔處理後查詢 .....	45
八、藥價申報-更正申請作業.....	49
九、藥商資料修改作業 .....	50
參、補充說明.....	51

---

## 壹、作業目的及功能

### 一、作業目的

提供藥商進行藥品申報線上單筆申報及批次檔案收件服務，並提供收件後之檢核結果查詢。

### 二、作業功能

此作業提供業務單位進行藥品價格調整之功能，其參考市場實際交易價格，經試算後調整藥品支付價格，使其更接近藥品市場實際之加權平均銷售價格。現針對所有藥品銷售品項做調查，利用藥品供應商、醫院申報資料和各分區醫院申報的醫令、費用明細資料進行勾稽比對，必要時針對異常狀況再進行調查。此作業之功能如下所述。

- (一) 藥商帳號線上新增作業
- (二) 藥價申報-單筆新增-線上新增
- (三) 藥價申報-單筆新增-線上維護
- (四) 藥價申報-單筆新增-總表列印
- (五) 藥價申報-批次新增-轉檔
- (六) 藥價申報-轉檔處理後查詢
- (七) 藥價申報-更正申請作業
- (八) 藥商資料修改作業

## 貳、操作說明

### 一、藥商首次登入—帳號線上新增作業

(一) 進入健保資訊網服務系統(<https://med.nhi.gov.tw/>)後，左邊「服務項目」項下，將顯示屬於「藥商帳號線上新增作業」。



(二) 首次藥商申請者可由「藥商資料新增作業」畫面中輸入「藥商統一編號」，按**新增**功能鍵查看藥商資料是否已存在，不存在才可新增。如下圖示。

The screenshot shows the 'Pharmaceutical Data Addition' (藥商資料新增作業) form. It features a search field for 'Pharmaceutical Unified Number' (藥商統一編號) and a '新增' (Add) button. Below this, there is a section for 'Pharmaceutical Application Status Query' (藥商申請狀態查詢作業) with a search field for 'Pharmaceutical Unified Number' and a '密碼' (Password) field, along with '查詢' (Query) and '關閉' (Close) buttons. At the bottom, there are two numbered instructions: 1. If you have already submitted the 'Pharmaceutical New Account Application Form' and the 'Tax Donation Declaration Form', please click 'Close' to return to the 'Pharmaceutical Investigation Network Reporting' system. 2. If you have any questions regarding pharmaceutical new account numbers, please contact the Health Bureau.

(三) 藥商資料若已存在，則出現如下之訊息。

### 藥商資料新增作業

藥商統一編號*	10000009
藥商統一編號已存在！	

1. 如您已寄送「藥商新增帳號申請表」及「所在縣(市)政府之稅捐稽徵機關申請核發營利事業登記證影本」，則請「關閉」此畫面，進入首頁「藥價調查網路申報」系統
2. 如您有相關藥商新增帳號之疑問，敬請洽詢健保局。

關閉

(四) 藥商資料若不存在，按 **新增** 功能鍵即可進入「藥商基本資料登錄」畫面，如下圖示。

1. 請確認您單印表機可在『藥商資料新增作業』完成后，列印出『藥商新增帳號申請表』。
2. 「藥商資料新增作業」完成后如無法列印「藥商新增帳號申請表」，請先將「藥商新增帳號申請表」利用左上方的「檔案功能」另存新檔，再選擇適當印表機列印；如無法顯示或列印「藥商新增帳號申請表」，請以手寫方式填寫「藥商新增帳號申請表」後加蓋公司大小章，連同「所在縣(市)政府之稅捐稽徵機關申請核發營利事業登記證影本」郵寄至健保局。
3. 請將「藥商新增帳號申請表」連同「所在縣(市)政府之稅捐稽徵機關申請核發營利事業登記證影本」郵寄至健保局

藥商統一編號*	<input type="text" value="10000009"/>	(*為必填欄位)
藥商全名*	<input type="text" value="強哥國際大藥廠"/>	
藥商簡稱*	<input type="text" value="強哥藥商"/>	
密碼*	<input type="password" value="●●●●"/>	
密碼確認*	<input type="password" value="●●●●"/>	
郵遞區號*	<input type="text" value="104"/>	
藥商地址*	<input type="text" value="台北市信義路100號"/>	
負責人*	<input type="text" value="余強哥"/>	
負責人電話*	<input type="text" value="1234567"/>	
負責人傳真*	<input type="text" value="1234567"/>	
負責人行動電話*	<input type="text" value="0900000000"/>	
負責人電子郵件*	<input type="text" value="abc.t@hotmail.com"/>	
檢核碼*	<input type="text" value="98608"/>	請輸入圖片所顯示的文字 

(五) 「藥商基本資料登錄」輸入完畢後，請按 **新增** 功能鍵，即可進入列印「藥商新增帳號申請表」畫面，如下圖示。

首頁 > 藥品管理 (藥價調查) > 藥商帳號線上新增作業

### 藥商資料新增作業

藥商統一編號	10000009
藥商全名	強哥國際大藥廠
藥商簡稱	強哥藥商
郵遞區號	104
藥商地址	台北市信義路100號
負責人	余強哥
負責人電話	1234567
負責人傳真	1234567
負責人行動電話	0900000000
負責人電子郵件	abc.t@hotmail.com

列印『藥商新增帳號申請表』

(六)按 列印「藥商新增帳號申請表」後，即可列印「藥商新增帳號申請表」，請在申請表上加蓋公司大小章，連同「營利事業登記證影本」寄至衛生福利部中央健康保險署(地址：台北市大安區 10634 信義路三段 140 號)。

## 藥商新增帳號申請表

列印日期：2011/12/1 下午 06:42:55

藥商統一編號      10000009  
 藥商全名            強哥國際大藥廠  
 藥商簡稱            強哥藥商  
 郵遞區號            104  
 藥商地址            台北市信義路100號  
 負責人              余強哥  
 負責人電話         1234567  
 負責人傳真         1234567  
 負責人行動電話    0900000000  
 電子郵件            abc.t@hotmail.com

公司名稱：\_\_\_\_\_ (簽章)      負責人：\_\_\_\_\_ (簽章)

連絡人：\_\_\_\_\_                      連絡人電話：\_\_\_\_\_

審核 結果	本文件於_____收文                      文號_____
	審查結果 <input type="checkbox"/> 合格 <input type="checkbox"/> 不合格

### (七) 申請基本資料審核之查詢

查詢申請進度者自「藥商申請狀態查詢作業」畫面中輸入「藥商統一編號」及「密碼」，按**查詢**功能鍵即可查詢目前申請狀態(此密碼僅供查詢申請狀態用，並非登入系統之密碼)。

### 藥商資料新增作業

藥商統一編號*	<input type="text"/>
---------	----------------------

請輸入公司統一編號，進行第一次新增作業

### 藥商申請狀態查詢作業

藥商統一編號*	<input type="text" value="10000009"/>
密碼*	<input type="password" value="●●●●"/>

- 1.如您已寄送「藥商新增帳號申請表」及「所在縣(市)政府之稅捐稽徵機關申請核發營利事業登記證影本」，則請「關閉」此畫面，進入首頁「藥價調查網路申報」系統
- 2.如您有相關藥商新增帳號之疑問，敬請洽詢健保局。

### 藥商申請狀態查詢作業

藥商統一編號	10000009
藥商狀態	審核中

- 1.如您已寄送「藥商新增帳號申請表」及「所在縣(市)政府之稅捐稽徵機關申請核發營利事業登記證影本」，則請「關閉」此畫面，進入首頁「藥價調查網路申報」系統
- 2.如您有相關藥商新增帳號之疑問，敬請洽詢健保局。

## 二、登入入口網頁

(一) 進入健保資訊網服務系統(Internet)後，將電子憑證插入讀卡機，選擇憑證種類及輸入憑證相關資料，按 **憑證登入** 功能鍵，進入如下畫面的「我的首頁」，左邊將顯示屬於個人權限的作業清單。

衛生福利部中央健康保險署  
National Health Insurance Administration, Ministry of Health and Welfare  
健保資訊網服務系統(Internet)

本系統於每日凌晨 1:00~1:30 例行維護，請儘量勿於該時段使用系統，謝謝您的配合。

首頁

**服務項目**

- 藥商帳號線上新增作業
- 特材商帳號線上新增作業
- 常用服務
- 新手上路[特約醫事機構適用]
- 新手上路[藥商及特材商適用]
- 下載專區
- 其它應用系統
- 保險對象事前審查案件進度查詢
- 健保個人就醫資料查詢

**公告事項**

- ※使用本網站請參閱首頁左側「新手上路」。(102.07.26)
- ※初次使用本網站採「一般登入」申報醫療費用之配合事宜。(102.07.26) [詳細資料..](#)
- ※[重要通知]本網站「醫療費用申報介面函式(採帳號及密碼認證)」服務，將於102年11月1日(含)止提供服務。(102.06.17) [詳細資料..](#)
- ※每日上午5:00至8:00因進行例行系統維護醫療費用檢核作業將暫停服務，但仍可正常收件，若於本時段上傳處理狀態為「檢核中」，將於上午8:00開始排程檢核，請勿將已上傳檔案刪除，以免影響優先排程權利。(102.01.04)
- ※本網站「藥品管理(藥價調查)」及「特材價量調查」服務項目，自102年4月11日起，登入方式僅開放使用「憑證登入」(即:停用「一般登入」方式)，尚未使用憑證登入者，請參閱首頁左側「新手上路[藥商及特材商適用]」。(102.01.04)
- ※「醫事機構憑證IC卡」與「醫事人員憑證IC卡」申請作業流程，請參考首頁左側下載專區文件。(101.05.28)
- ※初次使用本網站，可洽詢「服務類別-網頁諮詢服務」聯絡窗口人員。(101.02.20)

**服務登入**

憑證登入 一般登入

憑證種類：

- 醫事機構卡
- \*PIN:
- 工商憑證卡
- 政府單位憑證卡
- 組織及團體憑證卡
- 醫事人員卡
- 自然人憑證

憑證登入

**公告事項**

- 藥商帳號線上新增作業 [1.02.10\) 詳細資料..](#)
- 藥價申報-單筆新增-線上新增
- 藥價申報-單筆新增-線上維護
- 藥價申報-單筆新增-總表列印
- 藥價申報-批次新增-轉檔
- 藥價申報-批次新增轉檔後查詢
- 藥價申報-更正申請
- 藥商資料修改作業
- 新藥核價流程進度查詢作業

**服務項目**




- 藥品管理(藥價調查)
- 下載捷徑專區
- 以下功能將另開視窗執行
- 密碼修改



(二)從我的首頁之「服務項目」的作業選單中，有以下兩種進入方式，分述如下。

- 1.直接點選-「藥品管理(藥價調查)」畫面的「現行作業區」，系統將自動將屬於藥品管理(藥價調查)作業的相關公告事項顯示於網頁右方，依公告日期由近至遠排序。
- 2.當游標移至「藥品管理(藥價調查)」的作業時，會將屬於此業務的相關作業向右展開，當點選任一作業，系統進入如下畫面的「現行作業區」，系統會自動執行所點選的作業。

(三)「現行作業區」中有三個小按鈕，分述如下。

- 1.點選  顯示此作業之聯絡窗口。
- 2.點選  顯示此作業之公告事項，例如：使用手冊..等。
- 3.點選  顯示此作業之作業說明。



現行作業區		藥商申報資料線上新增作業	
樂國脈或線上新增作業			
藥價申報-單筆新增-線上新增	藥商名稱		虛擬藥商
藥價申報-單筆新增-線上維護	調查類別：	藥商申報	申報年季
藥價申報-單筆新增-總表列印			* 102 (YY) 第一季
藥價申報-批次新增-轉檔			確定 清除
藥價申報-批次新增轉檔後查詢			
藥價申報-更正申請			
藥商資料修改作業			
新藥核價流程進度查詢作業			

### 三、藥價申報-單筆新增-線上新增

(一)點選執行此作業時畫面如下。

藥商申報資料線上新增作業			
藥商名稱	10000009		
調查類別：	藥商申報	申報年季	* (M)
		第一季	
		確定	清除

(二)欲新增單筆藥價申報資料時

1. 欲重新查詢資料時，請按清除功能鍵。
2. 下拉式選單選擇調查類別為 11.藥商申報。輸入申報資料年季..等必要欄位。(必要欄位請參考畫面中之紅色\*標籤)
3. 按確定功能鍵，系統會查詢此批資料是否為可申報資料，若無錯誤，即出現如下之畫面。若出現異常之訊息，表示此批資料為不可申報；不可申報之可能原因如下。
  - (1)已超過申報截止日期，不可申報
  - (2)已批次申報，不可再線上申報
  - (3)已完成核對總表作業，不可申報
  - (4)申報資料已經切結，且署內人員已核對成功。

4. 若無錯誤，即出現如下之畫面

藥商申報資料線上新增作業

確定 清除

藥商名稱

調查類別:  申報年季\*  (YYY)

藥品代碼

院所代號*	醫院名稱	本季藥品銷售量合計		本季加權平均價	本季藥品銷售金額合計 N=F-G-H-I-J-K-L-M	
本季第一月份藥品銷售量	本季第一月份銷售總金額	本季第二月份藥品銷售量	本季第二月份銷售總金額	本季第三月份藥品銷售量	本季第三月份銷售總金額	
第一月份申報月支付價	第一月份加權平均價	第二月份申報月支付價	第二月份加權平均價	第三月份申報月支付價	第三月份加權平均價	
本季發票藥品數量A	本季退貨數量B	本季附贈之藥品數量C	本季藥品耗損數量D	本季發票金額F	本季退貨金額G	
本季折讓單金額H	本季指定捐贈I	本季藥商提撥管理費J	本季藥商提撥研究費K	本季藥商提撥補助醫師出國會議L	本季其他與本交易相關之附帶利益M	
<input type="text"/>	<input type="text"/>	<input type="text" value="0"/>	<input type="text" value="0"/>	<input type="text" value="0"/>	<input type="text" value="0"/>	
<input type="text" value="0"/>	<input type="text"/>	<input type="text" value="0"/>	<input type="text" value="0"/>	<input type="text" value="0"/>	<input type="text" value="0"/>	
1 <input type="text" value="0"/>	<input type="text"/>	<input type="text" value="0"/>	<input type="text" value="0"/>	<input type="text" value="0"/>	<input type="text" value="0"/>	
<input type="text" value="0"/>	<input type="text"/>	<input type="text" value="0"/>	<input type="text" value="0"/>	<input type="text" value="0"/>	<input type="text" value="0"/>	
<input type="text" value="0"/>	<input type="text"/>	<input type="text" value="0"/>	<input type="text" value="0"/>	<input type="text" value="0"/>	<input type="text" value="0"/>	
<input type="text" value="0"/>	<input type="text"/>	<input type="text" value="0"/>	<input type="text" value="0"/>	<input type="text" value="0"/>	<input type="text" value="0"/>	
<input type="text" value="0"/>	<input type="text"/>	<input type="text" value="0"/>	<input type="text" value="0"/>	<input type="text" value="0"/>	<input type="text" value="0"/>	
2 <input type="text" value="0"/>	<input type="text"/>	<input type="text" value="0"/>	<input type="text" value="0"/>	<input type="text" value="0"/>	<input type="text" value="0"/>	
<input type="text" value="0"/>	<input type="text"/>	<input type="text" value="0"/>	<input type="text" value="0"/>	<input type="text" value="0"/>	<input type="text" value="0"/>	
<input type="text" value="0"/>	<input type="text"/>	<input type="text" value="0"/>	<input type="text" value="0"/>	<input type="text" value="0"/>	<input type="text" value="0"/>	
<input type="text" value="0"/>	<input type="text"/>	<input type="text" value="0"/>	<input type="text" value="0"/>	<input type="text" value="0"/>	<input type="text" value="0"/>	

5. 依實際交易資料填寫至對應欄位後，按 確定 功能鍵，畫面出現對話視窗「新增 x 筆，成功 y 筆，失敗 z 筆」，顯示此次轉入資料庫之筆數，以及轉檔成功與否。若出現異常之訊息，可能原因如下。

- (1) 第 1 筆總金額核對不符。(該筆資料不存入資料庫)
- (2) 查無此藥品代碼資料。(該筆資料不存入資料庫)
- (3) 資料重複輸入。(該筆資料不存入資料庫)

(4)加權平均價檢核異常。(按**確定**功能鍵，該筆資料將存入資料庫；  
若不儲存請按**取消**功能鍵)

#### 四、藥價申報-單筆新增-線上維護

(一)點選此作業畫面如下。提供「院所代碼」、「申報年季」、「藥品代碼」三種查詢方式。

 藥商申報資料線上維護作業

藥商名稱	<input type="text" value="10000009"/>	<input type="text" value="TEST 4441"/>
調查類別：	<input type="button" value="藥商申報"/>	
院所代號	<input type="text"/>	
申報年季	<input type="button" value="100"/>	<input type="button" value="第一季"/>
藥品代碼	<input type="text"/>	

#### (二)輸入欄位說明

序號	欄位名稱	意義及用途	初始值
1	院所代碼	欲查詢之院所代碼	
2	申報年季	欲查詢之申報年季	
3	藥品代碼	欲查詢之藥品代碼	

#### (三)欲維護單筆藥價申報資料時

- 欲重新查詢資料時，按 **清除** 功能鍵，將畫面全部欄位內容清為空白。
- 輸入欲查詢的條件後，按 **查詢** 功能鍵後，回覆畫面如下。畫面上列出「院所代號」、「藥品代碼」、「申報年份」、「申報季別」以及「刪除註記」等清單。於清單畫面點選所要修改之「院所代號」，可進入修正明細資料。

藥商申報資料線上維護作業

院所代號	藥品代碼	申報年份	申報季別	刪除註記
999999999	A041368100	100	1	<input type="checkbox"/>
222222222	A047702100	100	1	<input type="checkbox"/>
222222222	A048855100	100	1	<input type="checkbox"/>

刪除 回上一頁

3. 在欲刪除的院所代號的刪除註記勾選後，按**刪除**功能鍵，執行多筆刪除。

4. 亦可直接點選「院所代號」進行選擇單筆資料修改或刪除，畫面如下。

藥商申報資料線上維護作業

申報年季\* 100 第一季

藥品代碼

藥商代碼 10000009 測試

院所代號*	醫院名稱	本季藥品銷售量合計	本季加權平均價	本季藥品銷售金額合計 N=F-G-H-I-J-K-L-M
999999999		280	9.5	2660
800	7900	40	80	-560
19.90	9.875	9	2	9
840	560	0	0	7980
0	0	0	0	0

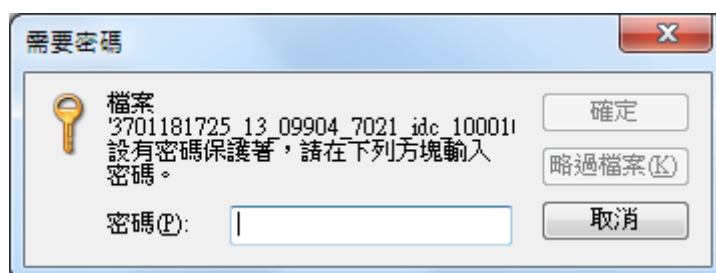
修改 刪除 離開

5. 輸入欲查詢的條件後，可使用**下載**及**加密下載**二種按鍵，分別說明如下：

- (1) 按**下載**功能鍵後，出現如下畫面後，使用「開啟」或「儲存檔案」等功能，可下載成 CSV 檔案，存入自己指定之的電腦路徑及檔

案名稱，可利用 MS Excel 開啟。

- (2)按**加密下載**功能鍵後，系統會出現如下畫面，可選擇儲存此檔案的 ZIP 檔案於指定目錄，也可選擇開啟 ZIP 檔案，當要打開 ZIP 檔案時，系統會出現如下之畫面，要求輸入當時加密的密碼，此密碼為當時下載檔案的使用者身分證字號，身分證字號首碼英文一律使用大寫。



## 五、藥價申報-單筆新增-總表列印

(一)點選此作業畫面如下。

藥商申報總表列印

申報季別: 100 第一季

列印 清除

(二)欲列印藥價申報總表時

1. 選取「申報年季」後按 **列印** 功能鍵，產製「全民健康保險藥價調查申報/受理轉檔總表」。
2. 欲重新查詢時，按 **清除** 功能鍵，將畫面全部欄位內容清為空白。並帶出各欄位之初始值。
3. 「全民健康保險藥價調查申報/受理轉檔總表」格式如下：

### 全民健康保險藥價調查申報/受理轉檔總表

列印日期 2013/04/15 16:34:08		第1頁	
調查類別	11 藥商申報		
申報單位	10000009	TEST 4441	申報年季 102年第1季
受理日期	2013.04/15		
申報總筆數	2		
轉檔正確筆數	2		
轉檔錯誤筆數	0		
加權平均價異常總筆數	1		
轉檔正確資料統計			
申報數量合計	580		
申報金額合計	5660		
申報藥品代碼品項數	2		
加權平均價異常品項數	1		



## 第2頁

調查類別 11 藥商申報

申報單位 10000009 TEST 4441 申報年季 102年第1季

\* : 加權平均價大於當月支付價，並且小於2倍的當月支付價

\*\* : 加權平均價大於等於2倍的當月支付價

+ : 加權平均價小於0.1倍的當月支付價，並且大於0.01倍的當月支付價

++ : 加權平均價小於等於0.01倍的當月支付價

NA : 無當月支付價資料

申報藥品 代碼品項 數	藥品代碼	藥品名稱	本季藥品 銷售量合 計	本季藥品銷 售金額合計	加權平 均價	同時期 支付價	加權平均 價異常註 記
1			280	2660	9.50	19.90	
2			300	3000	10.00	5.80	*

第3頁

調查類別 11 藥商申報

申報單位 10000009

TEST 4441

申報年季 102年第1季

## 102年第1月至102年第3月 藥品市場實際 交易資料申報確認書

立書人：TEST 4441

茲確認本公司所申報予 衛生福利部中央健康保險署 於民國102年第1月至102年第3月 之所有藥品市場銷售資料均屬正確，其中藥品銷售量已包含由廠商或第三人實際銷售提供醫事服務機構或指定單位之贈品量、藥品耗損，並扣除退貨數量，藥品銷售金額已包含由廠商或第三人實際銷售提供醫事機構服務機構或指定單位之營業稅，並扣除退貨金額及屬交易條件之折讓單金額、指定捐贈、藥商提撥研究費、藥商提撥補助醫師出國會議費用及其他與藥品交易相關附帶利益之折讓行為事實；若經健保署查證與事實不符者，願依相關規定接受處分。

此致

衛生福利部中央健康保險署

申報人員簽章： \_\_\_\_\_

公司負責人簽章： \_\_\_\_\_

公司大章： \_\_\_\_\_

公司名稱： \_\_\_\_\_

公司統一編號： \_\_\_\_\_

藥品販售許可證字號： \_\_\_\_\_

4. 將「全民健康保險藥價調查申報/受理轉檔總表」及「確認書」印出，確認資料正確性，加蓋公司大小章，填妥確認書欄位後，寄至衛生福利部中央健康保險署(地址：台北市大安區 10634 信義路三段 140 號)。

## 六、藥價調查-批次新增-轉檔

(一)點選此作業畫面如下。

### 轉檔作業

單位代碼：	<input type="text" value="10000009"/>	(醫事機構代碼或廠商統編)
調查類別：	<input type="text" value="11 藥商申報"/>	
申報年份：	<input type="text"/>	申報季別： <input type="text" value="1.第一季"/>
上傳資料路徑：	<input type="text"/> <input type="button" value="瀏覽..."/>	

上傳檔案格式：文字檔(TXT);上傳檔案內容可包含中、英文、數字、小數點、特殊特號 -



上傳大量資料時，請上傳一次后耐心等待，勿重複傳送，以免資料發生異常。

(二)輸入欄位說明

序號	欄位名稱	意義及用途	初始值
1	申報資料年份	欲上傳之申報資料年份	
2	申報資料季度	欲上傳之申報資料季度	
3	上傳資料路徑	上傳檔案的路徑（請按「瀏覽」選擇檔案位置）	

(三)批次上傳藥價調查資料時

- 輸入上傳申報資料的條件後，「轉檔成功」代表該檔案上傳至資料庫成功，按  功能鍵，申報資料是否符合申報資料格式，則請參考「轉檔處理後查詢」
- 「格式有誤，請重新輸入」代表該檔案無法上傳至資料庫，按「確定」後，請重新確認資料無誤後，再上傳一次。

 轉檔作業

單位代碼：	<input type="text" value="10000009"/>	(醫事機構代碼或廠商統編)
調查類別：	11.藥商申報 ▾	
申報年份：	<input type="text" value="100"/>	申報季別： 2.第二季 ▾
上傳資料路徑：	<input type="text"/>	<input type="button" value="瀏覽..."/>

上傳檔案格式： 內容可包含中、英文、數字、小數點、特殊特號\_

網頁訊息 ✕

轉檔成功!!

上傳大量資料時，請上傳一次后耐心等待，勿重復傳送，以免資料發生異常。

 轉檔作業

單位代碼：	<input type="text" value="10000009"/>	(醫事機構代碼或廠商統編)
調查類別：	11.藥商申報 ▾	
申報年份：	<input type="text" value="100"/>	申報季別： 2.第二季 ▾
上傳資料路徑：	<input type="text"/>	<input type="button" value="瀏覽..."/>

上傳檔案格式： 內容可包含中、英文、數字、小數點、特殊特號\_

網頁訊息 ✕

上傳檔案格式不正確!!

上傳大量資料時，請上傳一次后耐心等待，勿重復傳送，以免資料發生異常。

## 七、藥價申報-轉檔處理後查詢

(一)點選此作業畫面如下。

**轉檔處理後查詢作業**

單位代碼：	<input type="text" value="10000009"/>	(醫事機構代碼或廠商統編)
調查類別：	<input type="text" value="11.藥商申報"/>	
申報年份：	<input type="text" value="100"/>	申報季別： <input type="text" value="4.第四季"/>

(二)欲查詢批次藥價申報狀況時

1. 欲查詢資料時，輸入查詢資料的條件後，按 **查詢** 功能鍵，若未輸入任何欄位，即表示以預設值查詢。
2. 欲重新查詢資料時，按 **清除** 功能鍵，將畫面全部欄位內容清為空白。並帶出各欄位之初始值。
3. 按 **查詢** 功能鍵，回覆畫面如下，報表有「轉檔受理總表」、「異常明細資料」以及「總表明細資料」三功能。

### 轉檔處理後查詢明細

說明：為防止您下載之健保資料意外洩露，請避免安裝免費共享軟體（如：FOXY、ENULE、BT等）。

請點選下載檔案	
受理轉檔總表：	118004423310002chk.htm <input type="button" value="下載"/> <input type="button" value="加密下載"/>
異常明細資料：	118004423310002err.htm <input type="button" value="下載"/> <input type="button" value="加密下載"/>
總表明細資料：	118004423310002tot.htm <input type="button" value="下載"/> <input type="button" value="加密下載"/>

此報表(全民健康保險藥材調查申報/受理轉檔總表)轉檔筆數完全正確並列印後，蓋各公司之大小章，寄至行政院衛生署中央健康保險局(台北市信義路三段140號)，才算完成申報作業。

- (1) 「全民健康保險藥價調查申報/受理轉檔總表」，此報表可看到此次轉檔資料之結果，包括「申報年季」、「申報總筆數」、「轉檔錯誤筆數」等摘要，請務必確認「轉檔錯誤筆數：0」後，才代表此次轉檔資料完全符合申報格式之定義。若「轉檔錯誤筆數」不為0，請修正申報資料至正確為止。

全民健康保險藥價調查申報/受理轉檔總表

第 1 頁

調查類別:11 [11.藥商申報 14.院所申報]  
 申報單位:10000009  
 申報年季:102年第2季  
 受理日期:2013/07/15  
 申報總筆數:14  
 轉檔正確筆數:14  
 轉檔錯誤筆數:0  
 加權平均價異常總筆數:0  
 轉檔正確資料統計  
 申報數量合計:2,508,000  
 申報金額合計:48,583,700  
 申報藥品代碼品項數:1  
 加權平均價異常品項數:0

全民健康保險藥價調查申報/受理轉檔總表

第 2 頁

調查類別:11 --- [11.藥商申報 14.院所申報]  
 申報單位:10000009 申報年季:102年第2季

- \* : 加權平均價大於同時期支付價，並且小於2倍的同时期支付價
- \*\* : 加權平均價大於等於2倍的同时期支付價
- + : 加權平均價小於0.1倍的同时期支付價，並且大於0.01倍的同时期支付價
- ++ : 加權平均價小於等於0.01倍的同时期支付價
- NA : 無同時期價格資料

申報藥品代碼 品項數	藥品代碼	藥品名稱	實際購買數量	實際購藥 總金額(元)	加權平均價	同時期支付價	加權平均價 異常註記
1			2,508,000	48,583,700	19.37	21.00	

全民健康保險藥價調查申報/受理轉檔總表

第 3 頁

調查類別:11 --- [11.藥商申報 14.院所申報]  
申報單位:10000009 申報年季:102年第2季

附件

102年04月至102年06月藥品市場實際交易資料申報確認書

立書人：■■■

茲確認本公司所申報予 衛生福利部中央健康保險署 於民國102年04月至102年06月之所有藥品市場銷售資料均屬正確，其中藥品銷售量已包含由廠商或第三人實際銷售提供醫事服務機構或指定單位之贈品量、藥品耗損，並扣除退貨數量，藥品銷售金額已包含由廠商或第三人實際銷售提供醫事服務機構或指定單位之營業稅，並扣除退貨金額及屬交易條件之折讓單金額、指定捐贈、藥商提撥管理費、藥商提撥研究費、藥商提撥補助醫師出國會議費用及其他與藥品交易相關附帶利益之折讓行為事實；若經健保署查證與事實不符者，願依相關規定接受處分。

此致

衛生福利部中央健康保險署

申報人員簽章： \_\_\_\_\_

公司負責人簽章： \_\_\_\_\_

公司大章： \_\_\_\_\_

公司名稱： \_\_\_\_\_

公司統一編號： \_\_\_\_\_

藥品販售許可證字號： \_\_\_\_\_

地址： \_\_\_\_\_

中華民國 年 月 日

- (2) 在此可看到轉檔正確或錯誤筆數清單。此報表（全民健康保險藥價調查申報/受理轉檔總表）轉檔筆數完全正確並列印後，蓋各醫療院所之大小章，寄至衛生福利部中央健康保險署（台北市信義路三段 140 號），才算完成申報作業。
- (3) 選擇「異常明細資料」之「下載」，「全民健康保險藥價調查媒體申報異常清單」，此報表顯示該次上傳資料中，不符合申報格式定義之項次以及該項次之錯誤註記，供藥價調查申報者參考。

(4) 選擇「總表明細資料」之「下載」，「全民健康保險藥價調查媒體申報轉檔後明細資料表」，此報表顯示該次上傳資料中，所有資料之彙總結果（院所代碼、藥品代碼、第一月銷售量/銷售金額、第二月銷售量/銷售金額、第三月銷售量/銷售金額以及當季銷售量/銷售金額），提供藥商參考。

全民健康保險藥價調查媒體申報轉檔後明細資料表

報表編號:MHDH4030R01

列印日期:102/07/15

程式名稱:MHDH4030B01

頁 次: 1

調查類別:11(11.藥商申報 13.乙調查藥商 14.院所申報)

申報單位:10000009 測試

申報年份:102 申報季別:2

項次	院所代碼 院所名稱	藥品代碼	第一月銷售量 第一月銷售金額	第二月銷售量 第二月銷售金額	第三月銷售量 第三月銷售金額	當季銷售量 當季銷售金額
1			216,000	108,000	72,000	396,000
			4,250,880	2,125,440	1,416,960	7,793,280
2			40,000	30,000	20,000	90,000
			800,000	600,000	400,000	1,800,000
3			225,000	270,000	540,000	1,035,000
			4,297,500	5,157,000	10,314,000	19,768,500
4			0	0	4,000	4,000
			0	0	82,320	82,320
5			15,000	15,000	0	30,000
			299,250	299,250	0	598,500
6			1,000	1,000	3,000	5,000
			19,950	19,950	59,850	99,750
7			24,000	25,000	14,000	63,000
			480,000	500,000	280,000	1,260,000
8			7,500	9,000	0	16,500
			147,000	176,400	0	323,400
9			50,500	54,000	46,000	150,500
			989,800	1,058,400	901,600	2,949,800
10			0	0	15,000	15,000
			0	0	308,700	308,700



## 八、藥價申報-更正申請作業

(一)點選此作業畫面如下。

**藥價更正申報 申請作業**

申報季別 起:   迄:

(二)欲申請更正藥價調查申報資料時

1. 欲申請更正時，輸入查詢資料的條件後，按  功能鍵，若未輸入任何欄位，即表示以預設值查詢。
2. 欲重新查詢資料時，按  功能鍵，將畫面全部欄位內容清為空白。並帶出各欄位之初始值。
3. 按  功能鍵，回覆畫面如下，已核對資料才能更正申報。

**藥價申報-更正申請作業清單**

申報年份	申報季別	院所代號	狀態	申報方式	申請補報
096	2	9999999999	已核對	線上輸入	<input type="checkbox"/>

4. 勾選欲申請更正的藥價資料後，按  功能鍵後，可列印申請更正申報報表，寄至健保署相關業務窗口申請更正申報流程。

**藥價申報-更正申請作業**

申報資料年份及申報季  
096-2

公司名稱: \_\_\_\_\_ (簽章) 負責人: \_\_\_\_\_ (簽章)

連絡人: \_\_\_\_\_ 連絡人電話: \_\_\_\_\_

審核結果 本件於 \_\_\_\_\_ 收文 文號: \_\_\_\_\_

審查結果:  合格  不合格

## 九、藥商資料修改作業

(一)點選此作業畫面如下。



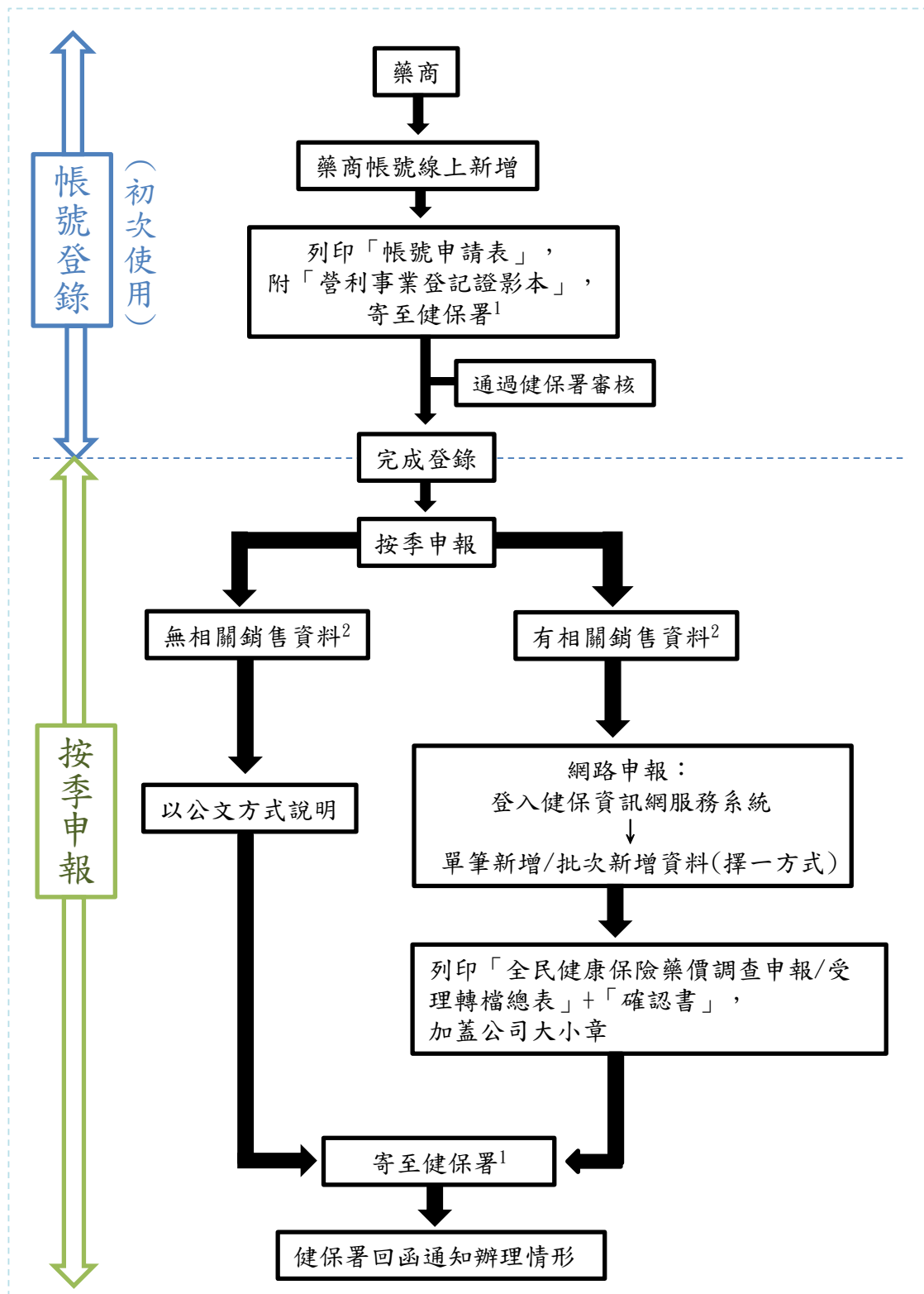
藥商統一編號：	10000009
藥商簡稱：	
藥商名稱：	
郵遞區號：	103
藥商地址：	test
負責人：	test
負責人電話：	0227065866
負責人傳真：	0227065866
負責人行動電話：	0227065866
負責人電子郵件：	111@sss.com

(二)欲修改藥商資料時

選擇「藥商資料修改作業」顯示藥商基本資料，資料修正完畢按  功能鍵，資料儲存進資料庫。

參、 補充說明

全民健康保險藥價調查申報流程圖



※註 1：健保署地址-台北市大安區 10634 信義路三段 140 號。

※註 2：相關銷售資料-係指銷售「全民健康保險藥物給付項目及支付標準收載品項」予「全民健康保險特約醫事機構」(或其指定銷售之機構)之藥品銷售資料。